




Tecnológico de Estudios Superiores de Valle de Bravo (TESVB)		
Estado de Actividades		
Del 1 de Marzo al 31 de Marzo de 2021		
(Pesos)		
	Al Mes Anterior	Del Mes
INGRESOS Y OTROS BENEFICIOS		
Ingresos de Gestión:		
Impuestos		
Cuotas y Aportaciones de Seguridad Social		
Contribuciones de Mejoras		
Derechos		
Productos		
Aprovechamientos		
Ingresos por Venta de Bienes y Prestación de Servicios		
Participaciones, Aportaciones, Convenios, Incentivos Derivados de la Colaboración Fiscal, Fondos Distintos de Aportaciones, Transferencias, Asignaciones, Subsidios y Subvenciones, y Pensiones y Jubilaciones		
Participaciones, Aportaciones, Convenios, Incentivos Derivados de la Colaboración Fiscal y Fondos Distintos de Aportaciones		
Transferencias, Asignaciones, Subsidios y Subvenciones, y Pensiones y Jubilaciones	20,054,989.20	8,969,945.70
Otros Ingresos Y Beneficios		
Ingresos Financieros		
Incremento por Variación de Inventarios		
Disminución del Exceso de Estimaciones por Pérdidas o Deterioro y Obsolescencia		
Disminución del Exceso de Provisiones		
Otros Ingresos y Beneficios Varios	44851.37	7841.15
Total de Ingresos y Otros Beneficios	20,099,840.57	8,977,786.85
GASTOS Y OTRAS PÉRDIDAS		
Gastos de Funcionamiento		
Servicios Personales	11,759,073.84	4,940,987.45
Materiales y Suministros	630,400.78	565,082.13
Servicios Generales	1,669,665.22	449,224.68
Transferencias, Asignaciones, Subsidios y Otras Ayudas		
Transferencias Internas y Asignaciones al Sector Público		
Transferencias al Resto del Sector Público		
Subsidios y Subvenciones	19,434.00	
Ayudas Sociales		
Pensiones y Jubilaciones		
Transferencias a Fideicomisos, Mandatos y Contratos Análogos		
Transferencias a la Seguridad Social		
Donativos		
Transferencias al Exterior		
Participaciones y Aportaciones		
Participaciones		
Aportaciones		
Convenios		
Intereses, Comisiones y Otros Gastos de la Deuda Pública		
Intereses de la Deuda Pública		
Comisiones de la Deuda Pública		
Gastos de la Deuda Pública		
Costo por Coberturas		
Apoyos Financieros		
Otros Gastos y Pérdidas Extraordinarias		
Estimaciones, Depreciaciones, Deterioros, Obsolescencia Y Amortizaciones		
Provisiones		
Disminución de Inventarios		
Aumento por Insuficiencia de Estimaciones por Pérdida o Deterioro u Obsolescencia		
Aumento por Insuficiencia de Provisiones		
Otros Gastos	820,557.03	
Inversión Pública		
Inversión Pública No Capitalizable		
Total de Gastos y Otras Pérdidas	14,899,130.87	5,955,294.26
Resultado del Ejercicio (Ahorro / Desahorro)	5,209,709.70	3,022,492.59

"Bajo protesta de decir verdad declaramos que los Estados Financieros y sus notas, son razonablemente correctos y son responsabilidad del emisor".

Elaboró

TESVB
 TECNOLÓGICO DE ESTUDIOS SUPERIORES
 VALLE DE BRAVO
DEPARTAMENTO DE RECURSOS FINANCIEROS
 T.S.U. LAURA ANGÉLICA GARCÍA GARCÍA
 JEFA DEL DEPARTAMENTO DE RECURSOS FINANCIEROS

Revisó

TESVB
 TECNOLÓGICO DE ESTUDIOS SUPERIORES
 VALLE DE BRAVO
DIRECCIÓN DE ADMINISTRACIÓN Y FINANZAS
 M. EN A. ANDREA CRUZ MONDRAGÓN
 DIRECTORA DE ADMINISTRACIÓN Y FINANZAS

Autorizó

TESVB
 TECNOLÓGICO DE ESTUDIOS SUPERIORES
 VALLE DE BRAVO
DIRECCIÓN GENERAL
 L. C. MA. ESTHER RODRÍGUEZ GÓMEZ
 DIRECTORA GENERAL