



Tecnológico de Estudios Superiores de Valle de Bravo (TESVB)
Estado de Situación Financiera
al 30 de Junio de 2021
(Pesos)


	Mes Anterior	Mes Actual		Mes Anterior	Mes Actual
ACTIVO			PASIVO		
Activo Circulante			Pasivo Circulante		
Efectivo y Equivalentes	24,822,573.78	24,888,768.88	Cuentas por Pagar a Corto Plazo	1,380,069.75	1,506,195.73
Derechos a Recibir Efectivo o Equivalentes			Documentos por Pagar a Corto Plazo		
Derechos a Recibir Bienes o Servicios			Porción a Corto Plazo de la Deuda Pública a Largo Plazo		
Inventarios			Títulos y Valores a Corto Plazo		
Almacenes			Pasivos Diferidos a Corto Plazo		
Estimación por Pérdida o Deterioro de Activos Circulantes			Fondos y Bienes de Terceros en Administración y/o Garantía a Corto Plazo		
Otros Activos Circulantes	450.91	490.41	Provisiones a Corto Plazo	39,252.52	39,252.52
Total de Activos Circulantes	24,823,024.69	24,889,259.29	Otros Pasivos a Corto Plazo		
Activo No Circulante			Total de Pasivos Circulantes	1,419,322.27	1,545,448.25
Inversiones Financieras a Largo Plazo			Pasivo No Circulante		
Derechos a Recibir Efectivo o Equivalentes a Largo Plazo			Cuentas por Pagar a Largo Plazo		
Bienes Inmuebles, Infraestructura y Construcciones en Proceso	110,931,319.56	110,931,319.56	Documentos por Pagar a Largo Plazo		
Bienes Muebles	75,788,238.07	75,788,238.07	Deuda Pública a Largo Plazo		
Activos Intangibles			Pasivos Diferidos a Largo Plazo		
Depreciación, Deterioro y Amortización Acumuladas de Bienes	61,539,446.42	61,938,443.91	Fondos y Bienes de Terceros en Garantía y/o Administración a Largo Plazo		
Activos Diferidos			Provisiones a Largo Plazo		
Estimación por Pérdida o Deterioro de Activos no Circulantes			Total de Pasivo No Circulantes		
Otros Activos no Circulantes			Total del Pasivo	1,419,322.27	1,545,448.25
Total de Activos No Circulantes	125,180,111.21	124,781,113.72	HACIENDA PÚBLICA / PATRIMONIO		
Total del Activo	150,003,135.90	149,670,373.01	Hacienda Pública / Patrimonio Contribuido		
			Aportaciones	12,233,717.79	12,233,717.79
			Donaciones de Capital		
			Actualización de la Hacienda Pública/Patrimonio		
			Hacienda Pública / Patrimonio Generado		
			Resultados del Ejercicio (Ahorro / Desahorro)	4,550,674.74	4,091,785.87
			Resultados de Ejercicios Anteriores	129,366,928.20	129,366,928.20
			Revalúos	2,432,492.90	2,432,492.90
			Reservas		
			Rectificaciones de Resultados de Ejercicios Anteriores		
			Exceso o Insuficiencia en la Actualización de la Hacienda Pública/Patrimonio		
			Resultado por Posición Monetaria		
			Resultado por Tenencia de Activos no Monetarios		
			Total Hacienda Pública / Patrimonio	148,583,813.63	148,124,924.76
			Total del Pasivo y Hacienda Pública / Patrimonio	150,003,135.90	149,670,373.01

"Bajo protesta de decir verdad declaramos que los Estados Financieros y sus notas, son razonablemente correctos y son responsabilidad del emisor"

Elaboró

T.S.U. LAURA ANGÉLICA GARCÍA GARCÍA
JEFA DEL DEPARTAMENTO DE RECURSOS FINANCIEROS


Revisó

M. EN A. ANDREA CRUZ MONDRAGÓN
DIRECTORA DE ADMINISTRACIÓN Y FINANZAS


Autorizó

L. C. MA. ESTHER RODRIGUEZ GÓMEZ
DIRECTORA GENERAL
